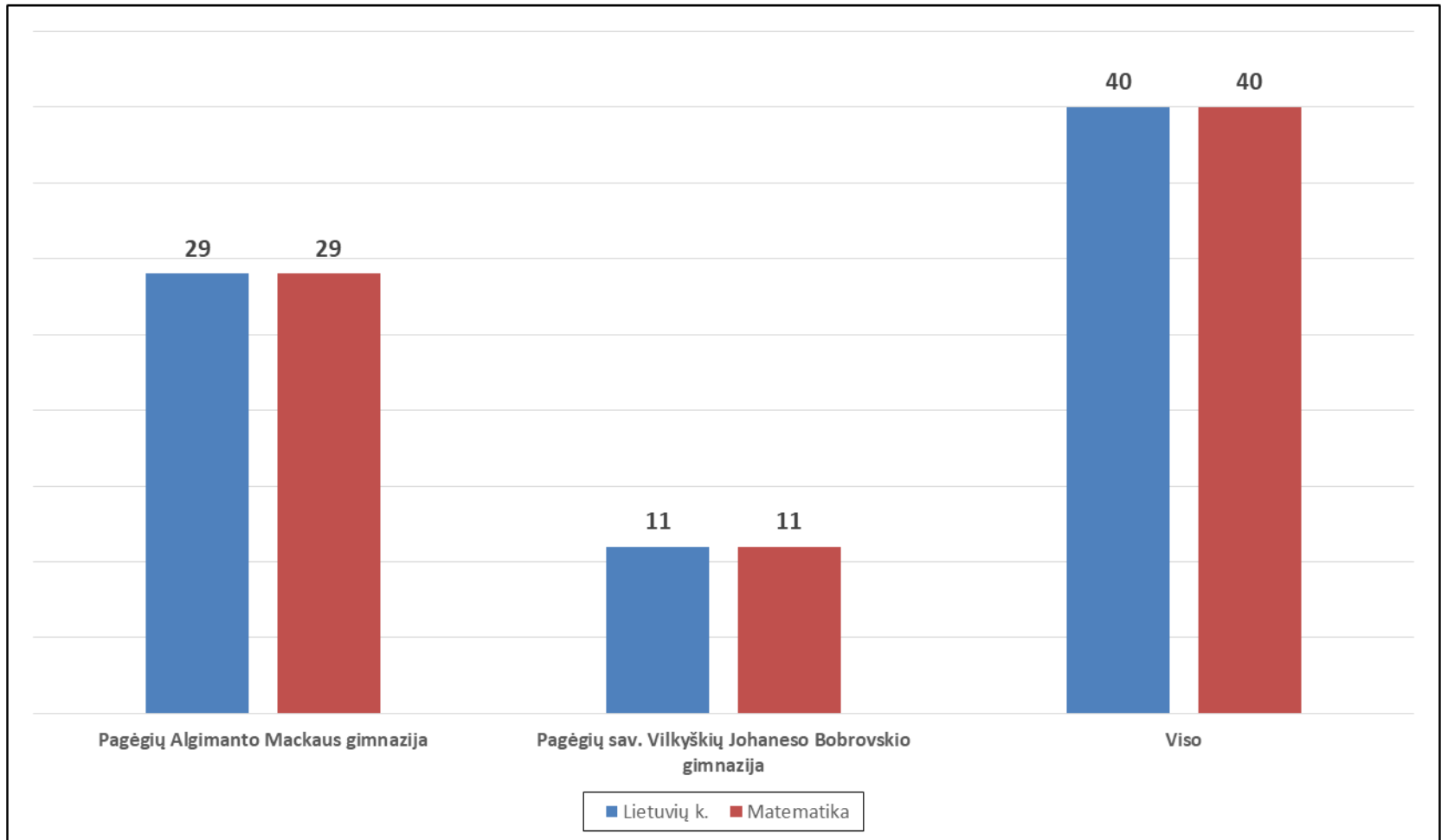


# PUPP rezultatai 2024 m.

Loreta Zinovjeviėnė,  
Švietimo, kultūros ir sporto skyriaus vyriausioji specialistė

# Laikiusiųjų skaičius



## Pagrindinio ugdymo pasiekimų patikrinimo rezultatų suvestinė 2024 m. (1)

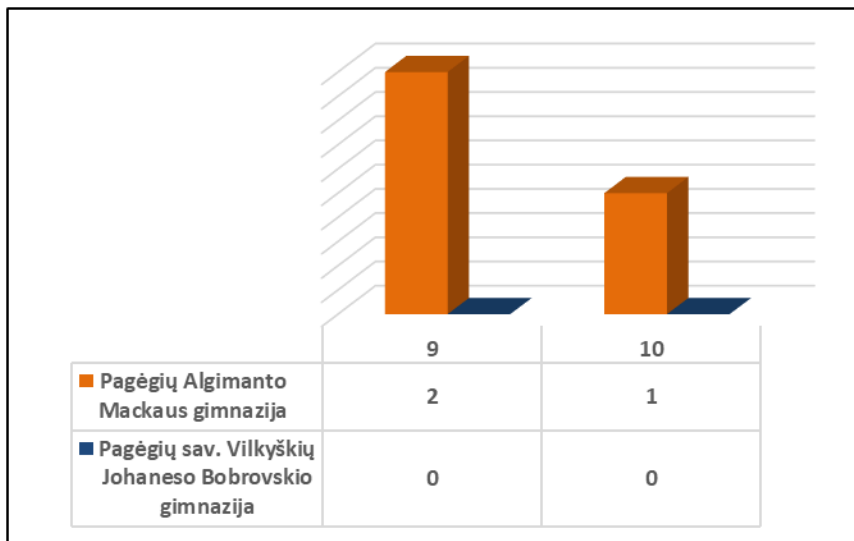
| Organizacija   | Kand.<br>sk. | 1                   | 2                   | 3                   | 4                    | 5                     | 6                    | 7                     | 8                    | 9                     | 10                  | Vid.       |
|--|--------------|---------------------|---------------------|---------------------|----------------------|-----------------------|----------------------|-----------------------|----------------------|-----------------------|---------------------|------------|
| <b>Lietuvių kalba ir literatūra</b>                  |              |                     |                     |                     |                      |                       |                      |                       |                      |                       |                     |            |
| Visa Lietuva   | 25934        | 126<br><b>0.49%</b> | 230<br><b>0.89%</b> | 771<br><b>2.97%</b> | 2001<br><b>7.72%</b> | 2741<br><b>10.57%</b> | 5030<br><b>19.4%</b> | 5361<br><b>20.67%</b> | 5473<br><b>21.1%</b> | 3354<br><b>12.93%</b> | 847<br><b>3.27%</b> | <b>6,7</b> |
| Pagėgių  | 40           | 0                   | 0                   | 0                   | 5<br><b>12.5%</b>    | 1<br><b>2.5%</b>      | 16<br><b>40%</b>     | 7<br><b>17.5%</b>     | 9<br><b>22.5%</b>    | 2<br><b>5%</b>        | 0                   | <b>6,5</b> |
| Pagėgių Algimanto Mackaus gimnazija                  | 29           | 0                   | 0                   | 0                   | 2<br><b>6.9%</b>     | 1<br><b>3.45%</b>     | 10<br><b>34.48%</b>  | 6<br><b>20.69%</b>    | 8<br><b>27.59%</b>   | 2<br><b>6.9%</b>      | 0                   | 6,8        |
| Pagėgių sav. Vilkyškių Johaneso Bobrovskio gimnazija | 11           | 0                   | 0                   | 0                   | 3<br><b>27.27%</b>   | 0                     | 6<br><b>54.55%</b>   | 1<br><b>9.09%</b>     | 1<br><b>9.09%</b>    | 0                     | 0                   | 5,7        |

## Pagrindinio ugdymo pasiekimų patikrinimo rezultatų suvestinė 2024 m. (2)

| Organizacija   | Kand. sk. | 1            | 2             | 3              | 4              | 5              | 6              | 7              | 8             | 9             | 10           | Vid.       |
|--|-----------|--------------|---------------|----------------|----------------|----------------|----------------|----------------|---------------|---------------|--------------|------------|
| <b>Matematika</b>                                    |           |              |               |                |                |                |                |                |               |               |              |            |
| Visa Lietuva   | 23555     | 974<br>4.14% | 1851<br>7.86% | 2861<br>12.15% | 2526<br>10.72% | 3543<br>15.04% | 2928<br>12.43% | 3550<br>15.07% | 2344<br>9.95% | 2030<br>8.62% | 948<br>4.02% | <b>5,5</b> |
| Pagėgių  | 40        | 0            | 6<br>15%      | 12<br>30%      | 8<br>20%       | 7<br>17.5%     | 1<br>2.5%      | 4<br>10%       | 2<br>5%       | 0             | 0            | <b>3,9</b> |
| Pagėgių Algimanto Mackaus gimnazija                  | 29        | 0            | 2<br>6.9%     | 9<br>31.03%    | 8<br>27.59%    | 5<br>17.24%    | 1<br>3.45%     | 3<br>10.34%    | 1<br>3.45%    | 0             | 0            | 4,2        |
| Pagėgių sav. Vilkyškių Johaneso Bobrovskio gimnazija | 11        | 0            | 4<br>36.36%   | 3<br>27.27%    | 0              | 2<br>18.18%    | 0              | 1<br>9.09%     | 1<br>9.09%    | 0             | 0            | 3,8        |

# 9-10-ukai (lietuvių k.)

2022-2023 m. m.

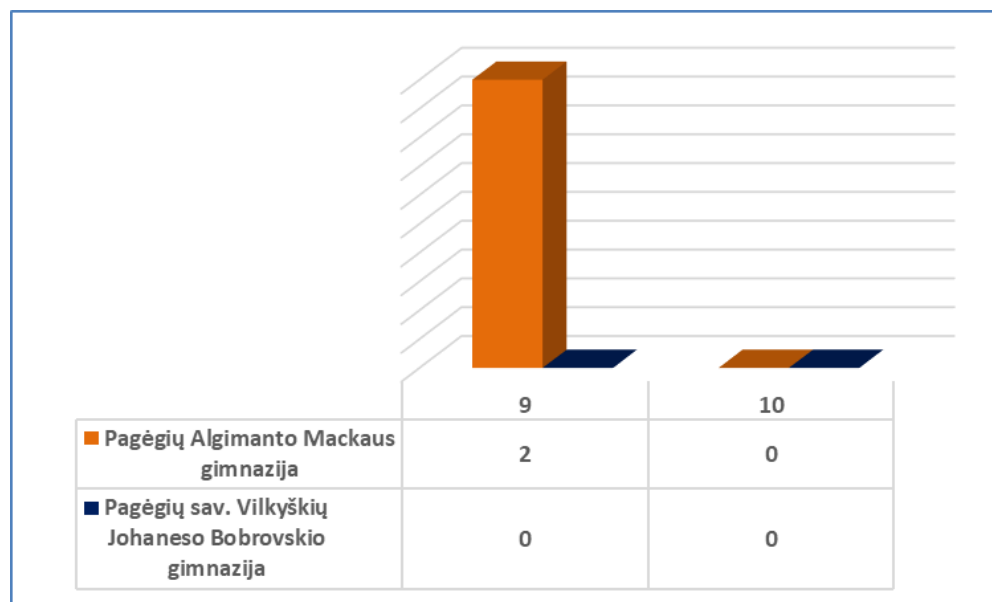


2023-2024 m. m.



# 9-10-ukai (matematika)

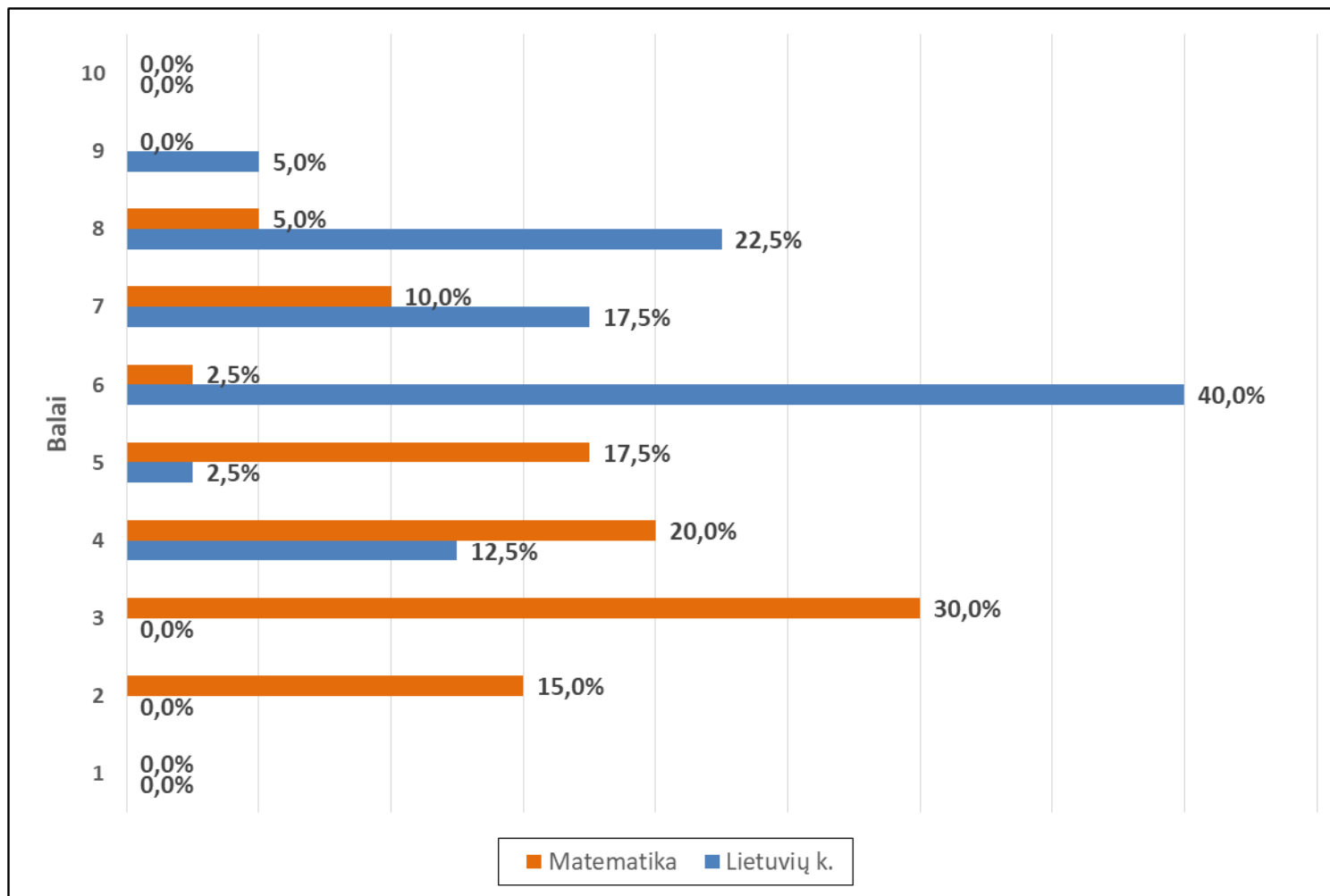
2022-2023 m. m.



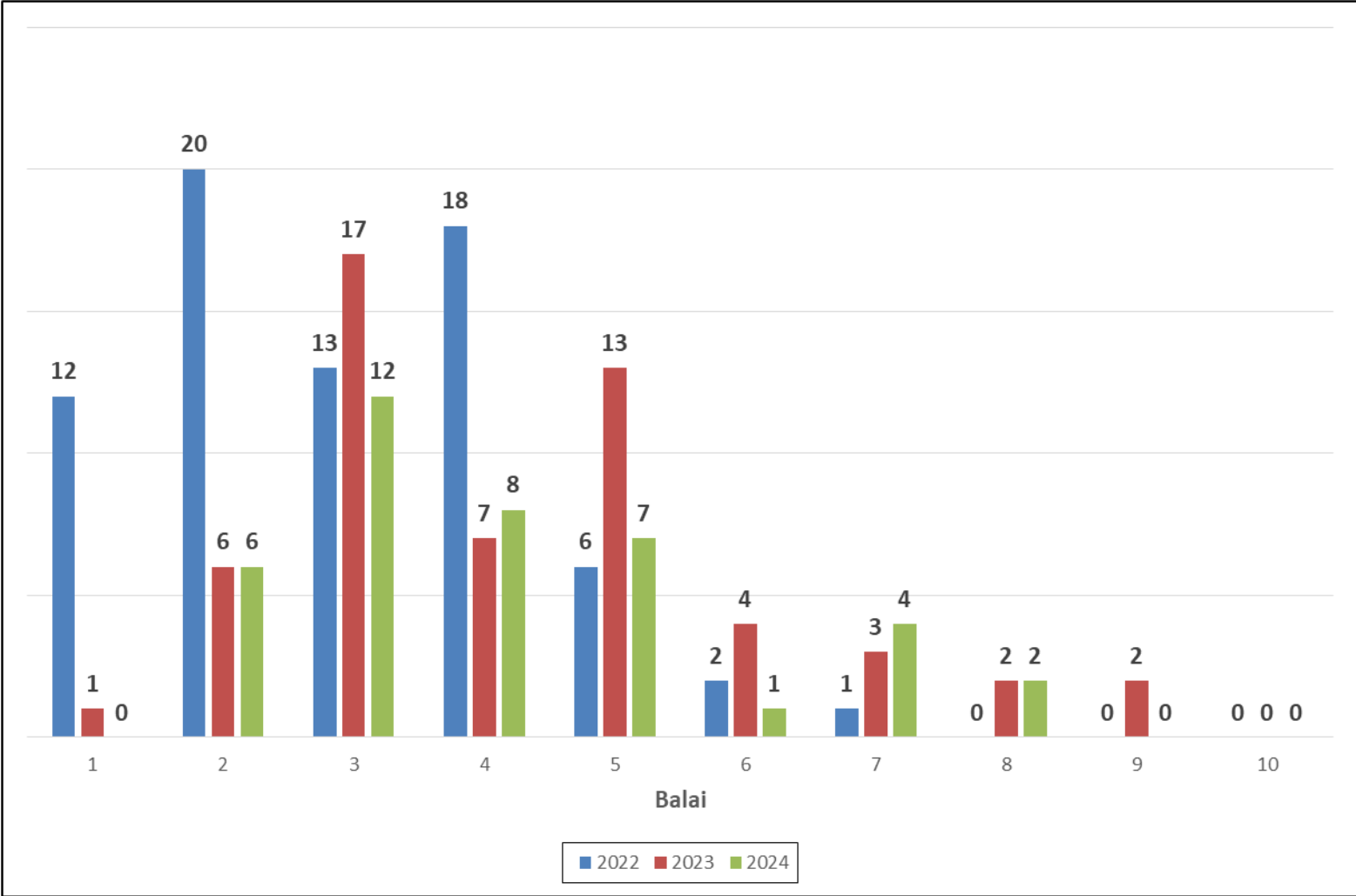
2023-2024 m. m.

Nėra

# PUPP balų bendra suvestinė



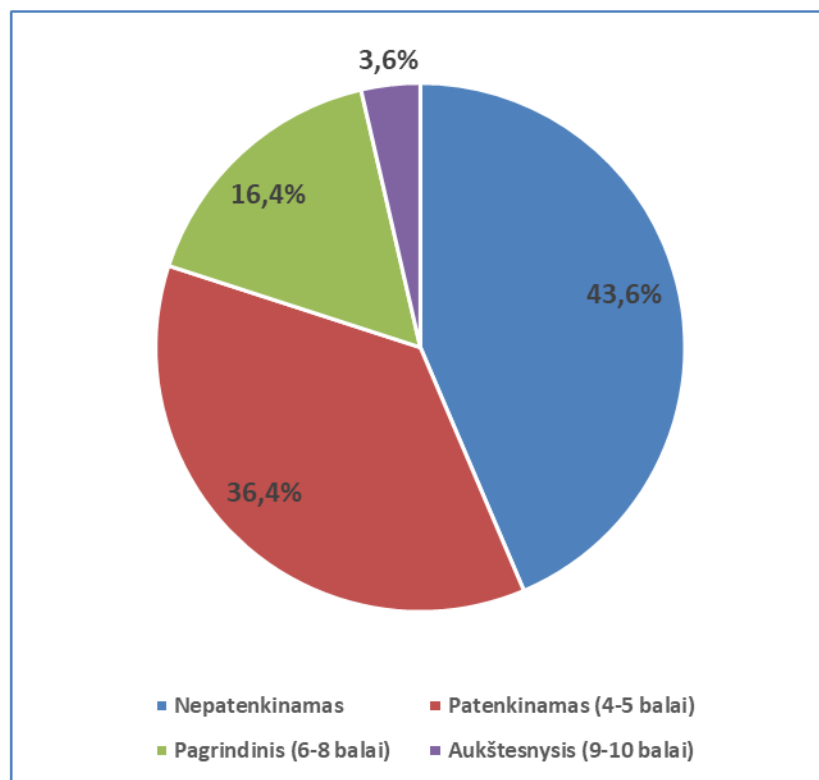
# Matematika



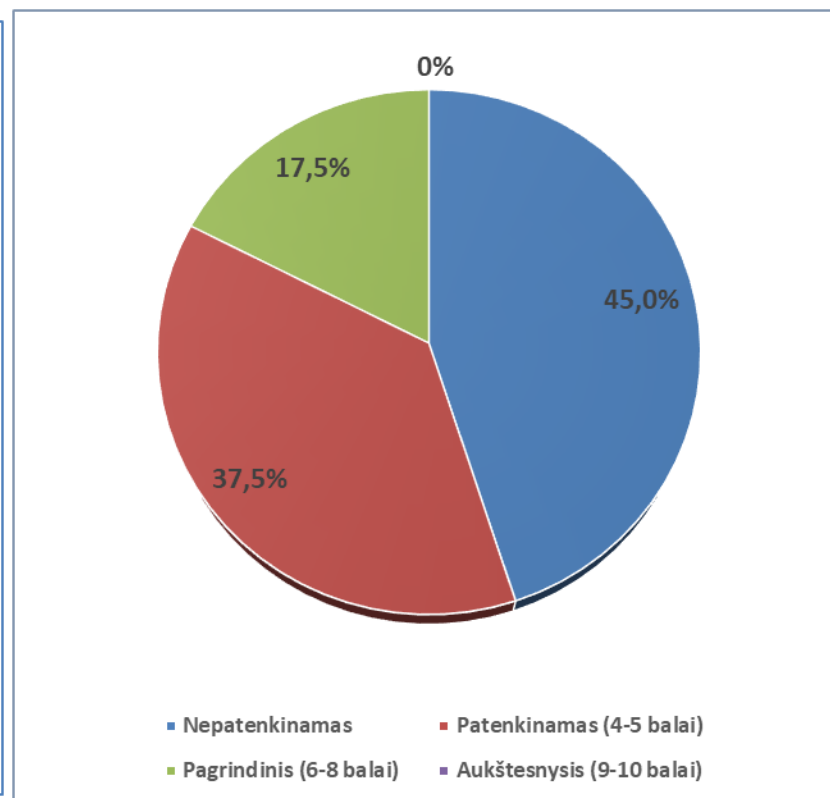


# Pasiekimų lygiai (matematika)

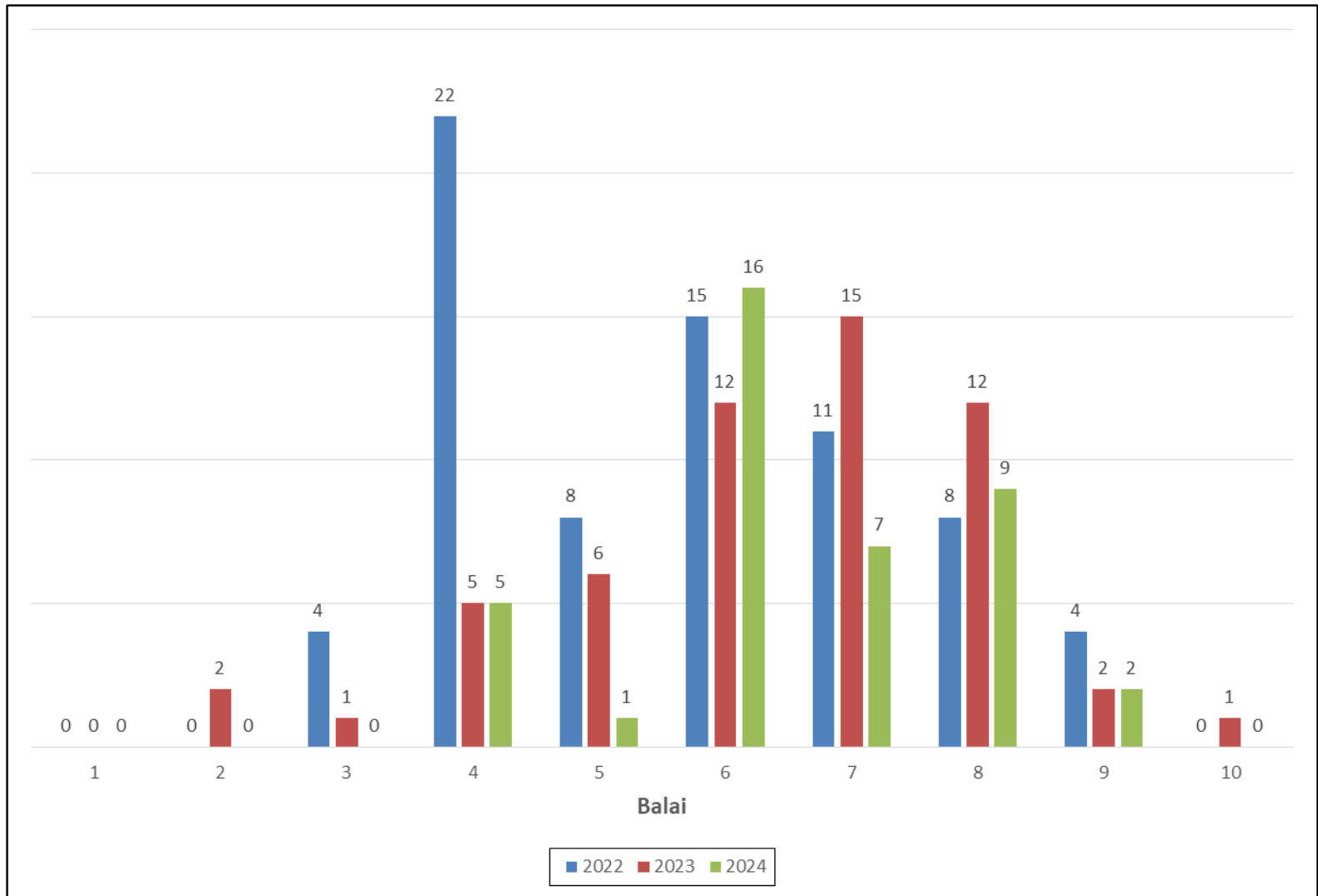
2022-2023 m. m.



2023-2024 m. m.

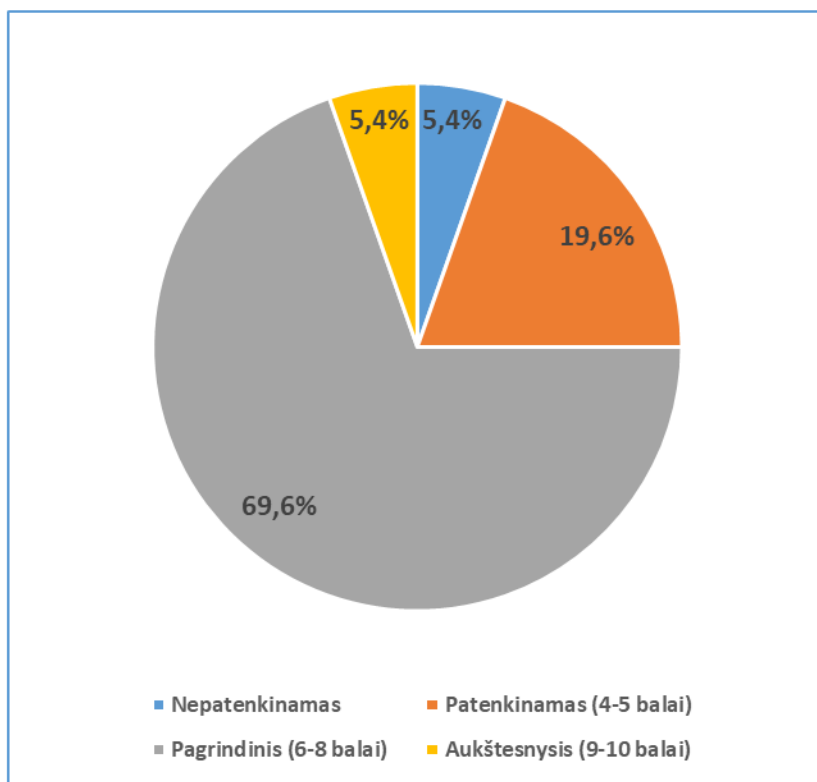


# Lietuvių k.

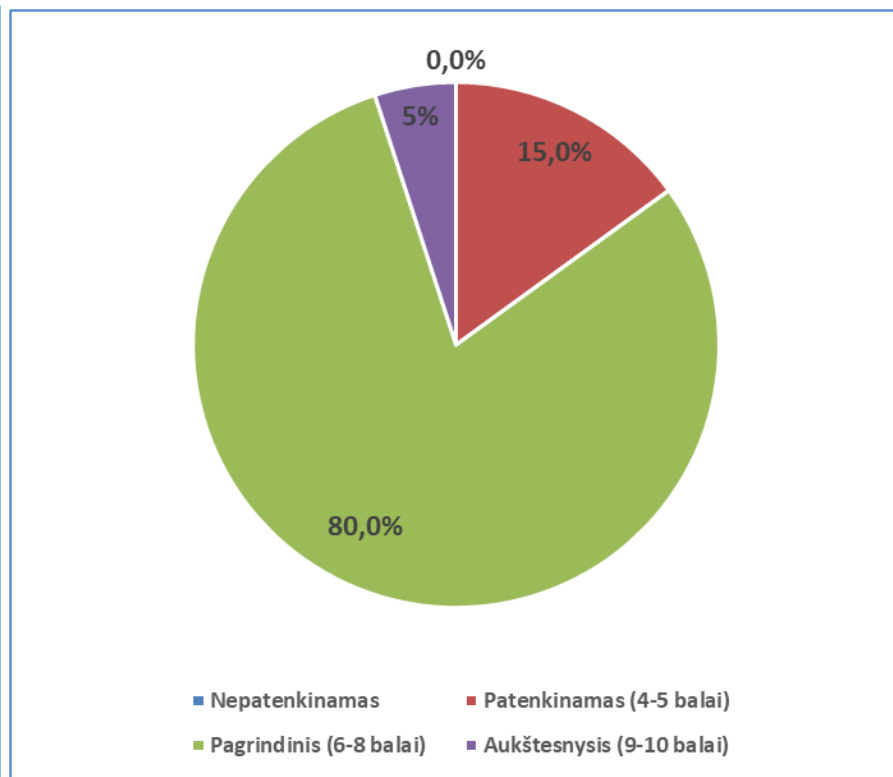


# Pasiekimų lygiai (lietuvių k.)

2022-2023 m. m.

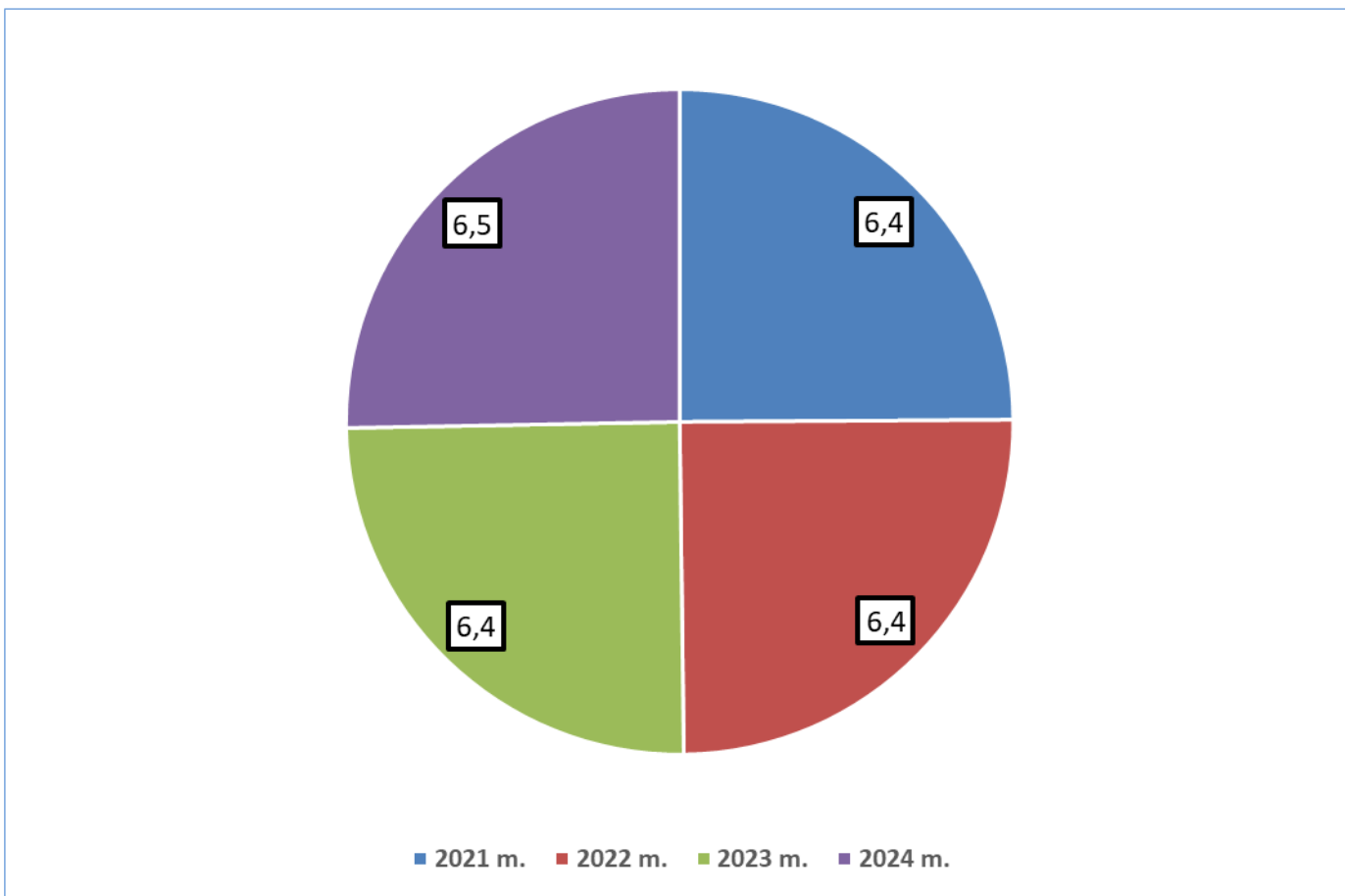


2023-2024 m. m.



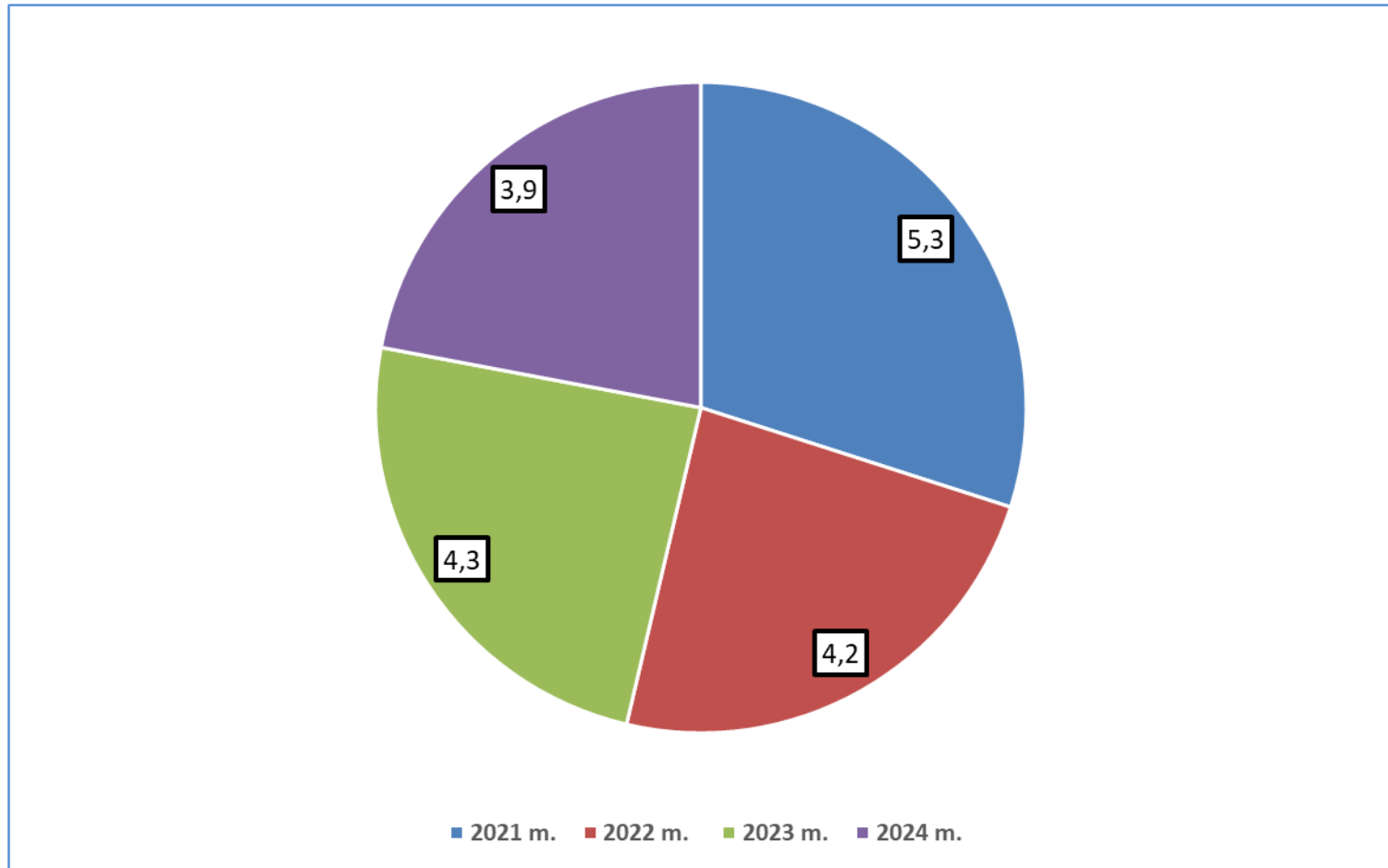
## Vidurkių palyginimas (1)

### Lietuvių kalba ir literatūra



## Vidurkių palyginimas (1)

### Matematika



# Išvados (1):

- **Lietuvių kalbos ir literatūros** teigiamus įvertinimus gavo 100 proc., 2023 m. - 94,6 proc. Lyginant su Lietuvos vidurkiu, Pagėgių savivaldybės gimnazijų vidurkis tik 0,23 proc. dalimi žemesnis už šalies.
- 2024 m. nepatenkinamų įvertinimų iš **lietuvių kalbos ir literatūros** nėra. (2023 m. - 3 mokiniai). Daugiausiai įvertinta pažymiu 6.
- Bendras **matematikos** PUPP vidurkis 1,64 dalimi mažesnis už šalies vidurkį, 2023 m – 1,1 proc. dalimi taip pat buvo mažesnis.
- **Matematikos** PUPP teigiamus įvertinimus gavo 22 mokiniai, t.y. 55 proc.
- Neišlaikė PUPP **matematikos** 18 mokinių (45 proc.). (2023 m. - 24 mokiniai, 43,6 proc.). 9-10-ukų nėra.

## Išvados (2):

- Šiomet **lietuvių k. ir literatūros** lyderiauja 6-tukai ir tik du 9-tukai, pernai buvo daugiau 7-ukų, 8-ukų, du 9-ukai ir vienas 10-ukas.
- Tris metus **lietuvių k. ir literatūros** PUPP bendras vidurkis nesikeičia – 6,4, 2024 m. 0,1 proc. dalimi pakilo.
- 2024 m. **matematikos** neišlaikė 18 mokinių (45 proc.), 2023 m. – 24 mokiniai (43,6 proc.). Aukščiausias įvertinimas 8 ir tai tik du mokiniai, 9-10-tukų nėra. Pernai matematikos tarp išlaikiusiųjų figūravo balas 5, buvo du 9-ukai ir du 8-ukai.
- **Matematikos** vidurkiai: 2024 m. – 3,9, 2023 m. – 4,3, 2022 m.– 4,2, 2021 m. – 5,3. 0,4 proc. dalimi žemesnis už 2023 m.